

キャンペーン
2024年9月末
受注分まで

ルーチン倒立顕微鏡のスペシャルパッケージ ZEISS Primovert / Primovert iLED



ZEISS Primovert / Primovert iLED



ZEISS Primovert / Axiacam 208 Color

機能とデザインで好評をいただいているルーチン倒立顕微鏡Primovertシリーズを特別価格にて提供いたします。ラボのルーチンワークにZEISSの顕微鏡を導入してみませんか。

細胞チェックに最適 Primovert

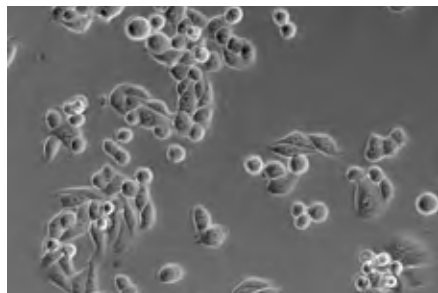
- 透過照明には長寿命で経済的、調整不要のLED照明を全パッケージに採用。
- 15分で電源を自動的にOFFにする自動電源OFF機能。消費電力の節約になるのはもちろん、ステージ側面のスイッチで簡単に再起動できるので作業効率を大幅に向上。

4K出力カラーCMOSカメラ Axiacam 208 Color

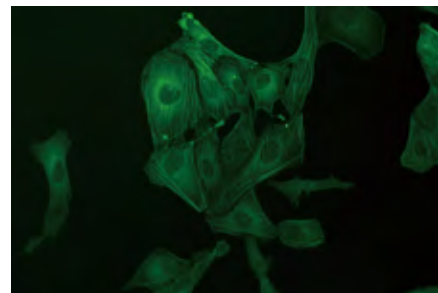
- 30 fpsで4K解像度表示
 - 鮮やかなカラーレンダリング
 - シャープ、ノイズ除去、HDRなどのライブ画像補正機能
 - USB Wifi LAN ルーターを搭載。iPad、iPhone、Android、Windows PC等撮影デバイスとフリーソフトウェアLabscopeを使ってライブ表示・撮影が可能。
- ※本キャンペーンに撮影デバイスは含まれておりません。

GFP発現評価に最適 Primovert iLED

- 蛍光光源に狭帯域性に優れたLED光源を採用。細胞に有害なUVやIRの波長が少なく、細胞へのダメージを低減。
- 長時間のウォームアップが必要な従来型の水銀光源と異なり、スイッチを入れるだけでいつでもすぐに観察が可能。
- LEDは長寿命で面倒なランプ交換が不要。



HeLa細胞、位相差、倍率20x



U2OS細胞、GFP標識アクチン、倍率20x

キャンペーン価格(税抜) **350,000円～**



Seeing beyond



■ 簡単、使いやすい

培養フラスコの観察が可能



培養フラスコなどの大型容器を観察する場合にはコンデンサーを簡単に取り外すことが可能

透過光と蛍光の切替えがワンタッチ



鏡基側面のスイッチで透過光と蛍光を切替え。(Primovert iLEDのみ)

便利なベンチトップ型スイッチ



Primovertでは、便利なベンチトップ型スイッチを用いて顕微鏡をオン/オフできます。LED蛍光を内蔵しているため、ウォームアップやクールダウンを必要としません

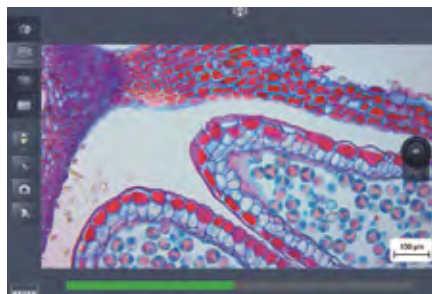
■ Primovert Axiocam 208 color - 多様な接続方法

シンプル操作 - モニター接続



モニター接続時には鏡基側面に挿入したSDカードに撮影した画像を保存

画像の共有が可能 - Wi-Fi-iPad接続



無償でダウンロード可能なiPad用アプリLabscopeを用いると複数のユーザーで画像の共有も可能。(iPad、iPhone、Android、Windows PCが必要)

多様な機能 - PC接続



PC接続時は無償ソフトウェアZEN liteを用いて画像の撮影が可能

	キャンペーン価格(税抜)
Primovert 双眼パッケージ Primovert 双眼鏡基 [対物レンズ] プランアクロマート 4x Ph0 [透過照明] LED透過光源 [コンデンサー] LDコンデンサー-0.3、コンデンサーズライダー 2ポジション、位相差絞りPh0	350,000円
Primovert 三眼パッケージ Primovert 三眼鏡基 [対物レンズ] プランアクロマート 4x Ph0 [透過照明] LED透過光源 [コンデンサー] LDコンデンサー-0.3、コンデンサーズライダー 2ポジション、位相差絞りPh0	410,000円
Primovert 三眼 デジタルカメラAxioacam 208 colorパッケージ Primovert 三眼鏡基 [対物レンズ] プランアクロマート 4x Ph0 [透過照明] LED透過光源 [コンデンサー] LDコンデンサー-0.3、コンデンサーズライダー 2ポジション、位相差絞りPh0 [カメラ・付属品] Axioacam 208 Color、USB - Wi-Fi ルーターC - マウント 0.5x	710,000円
Primovert iLED 蛍光パッケージ Primovert iLED 鏡基 [対物レンズ] プランアクロマート 4x Ph0 [透過照明] LED透過光源 [蛍光装置] LED光源 470 nm、蛍光フィルター-38HE、UV蛍光保護プレート [コンデンサー] LDコンデンサー-0.3、コンデンサーズライダー-2ポジション、位相差絞りPh0	890,000円

*当キャンペーン価格は2024年9月30日受注分までが対象となります。他のキャンペーンとの併用ができない場合がございます。予めご了承ください。



カールツァイス株式会社
ZEISS Research Microscopy Solutions

info.microscopy.jp@zeiss.com



Seeing beyond

製品のデザイン、仕様、外観、キャンペーン価格は予告なく変更する場合がございます。最新情報は、弊社営業担当もしくは各専売代理店にご確認ください。本システムの販売は禁止されます。システム名、製品名は各開示会社の登録商標または商標です。本製品の文書、画像等の内容の無断転載及び複製等の行為は禁止されます。© 2023 ZEISS Primovert in Japan